

Kære forældre

Alle forældre i Ringsted Kommunes folkeskoler skal have et Uni-login inden 1. marts 2019

Uni-login består af et brugernavn og en adgangskode, som du skal bruge, når du logger ind på **Forældreintra**.

Uni-login har følgende fordele:

- Uni-login er knyttet til dit cpr-nr.
- Du har kun ét login også selvom du har børn på flere skoler.
- Du kan selv nulstille dit Uni-login, hvis du glemmer dit brugernavn eller kode.

Du skal selv oprette dit Uni-login. Det er ikke så svært, hvis du følger vejledningerne på næste side. Husk det er begge forældre, der skal oprette et login.

OBS: Husk at skrive dit autogenerated brugernavn ned i pkt. 4 i guiden!!


Du skal bruge dit **NemID**, første gang du anvender Uni-login, og ellers kun hvis du glemmer dit brugernavn eller kode.

Når du har oprettet dit Uni-login, skal du bruge det fremover, når du logger på Forældreintra. Mobiladgang via firecifret kode vil stadig være muligt.

Hvis du som forælder har problemer med at oprette dit Uni-login, og du har brugt vejledningen på næste side, så skal du henvende dig på kontoret på dit barns skole.

Med venlig hilsen

Emil Ellekrog Zeuthen
Pædagogisk It-konsulent
Ringsted Kommune



1 Vælg 'Glemt brugernavn' første gang du logger ind via UNI-login.

2 Vælg 'Log på med NEM-ID' og find dit NEM-ID nøglekort frem.


3

På skolens loginside til forældreintra vælges 'Brug UNI-login'

Systemet har nu givet dig dit UNI-brugernavn. Noter det ned og indtast en ny adgangskode. Hvis du glemmer din kode på noget tidspunkt, gentages trin 1.

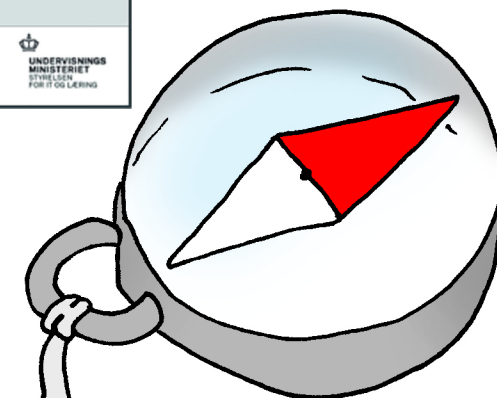
4

Udfyld med dit brugernavn og din NEM-ID kode samt koden fra dit nøglekort.



Vejen til forældreintra via dit nye UNI-login

(5) Hvis der opstår vanskeligheder ved trin 1-4, skal du kontakte skolens kontor.



Nu har du adgang til dit barns skoles forældreintra via UNI-login. Brug dette login fremadrettet når du skal logge på forældreintra fra din computer, smartphone eller tablet.